

メディアデータの差替え方法 (1/2)

アップロードしたメディアデータ（画像や PDF、動画）の差替えを実施する方法です。

差し替えたい画像が 1 つの記事でしか使われていない場合は手間は掛かりませんが、複数の記事で使っているような場合は修正作業（画像の貼り直しやリンクの再設定）が大変なため、このメディアデータの差替えが有効です。

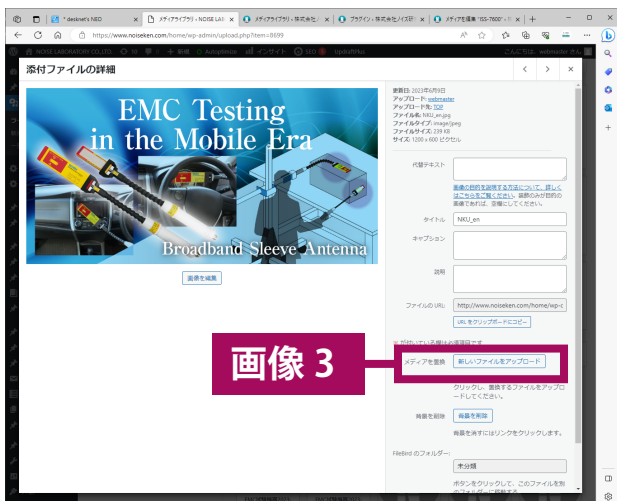
- 1：管理画面にログインします。
- 2：左側メニューから「メディア」をクリックします。（画像 1）
- 3：差し替えたいメディアをクリックします。（画像 2）



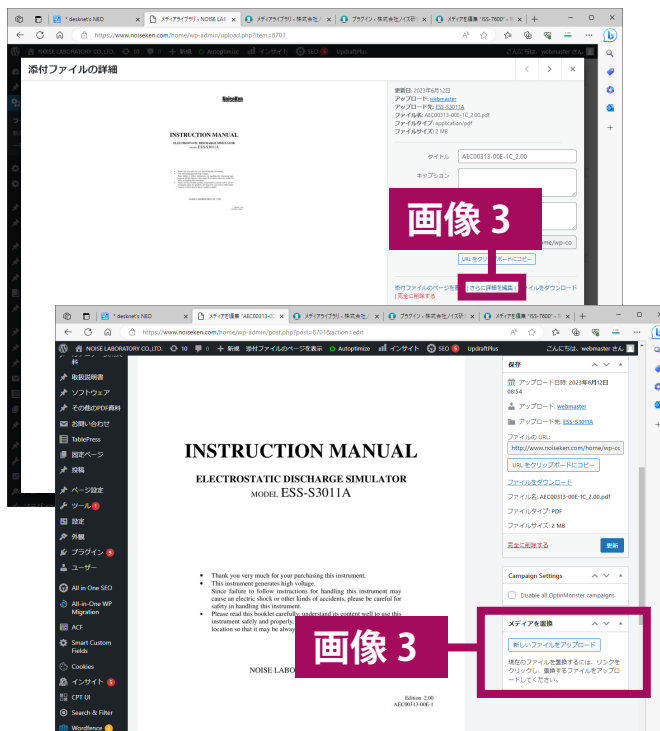
メディアデータの差替え方法 (2/2)

4：メディアを置換「新しいファイルをアップロード」をクリック（画像3）
 (PDF の場合、「さらに詳細を編集」をクリックした後に「新しいファイルをアップロード」をクリック)

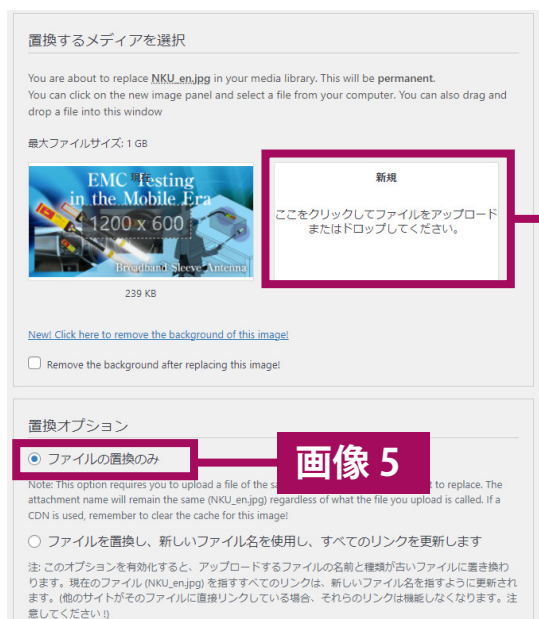
画像ファイルの場合



PDF ファイルの場合



4：メディアを選択またはドラックしてファイルをアップロードします。（画像4）
 (置換オプションは「ファイルの置換のみ」を選択してください。)(画像5)



画像4

画像5

5：アップロードボタンを押して更新完了です。

